

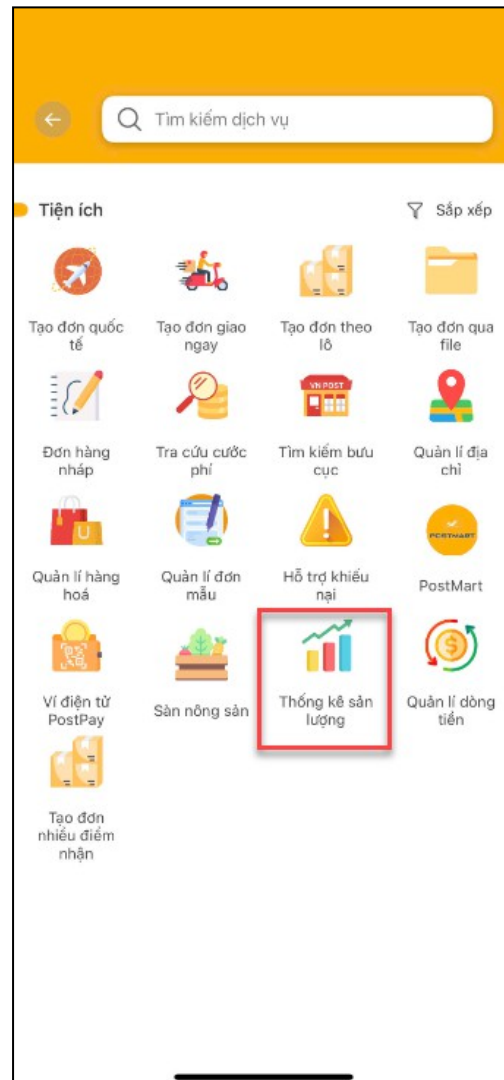
Thống kê sản lượng

Các thao tác của người dùng trên app:

Bước 1 : Tại màn hình Trang chủ, chọn [Xem thêm tiện ích]. Hệ thống hiển thị màn hình các tiện ích.	Bước 2: Trên màn hình Tiện ích, chọn [Thống kê sản lượng]. Hệ thống hiển thị màn hình Thống kê sản lượng
--	---



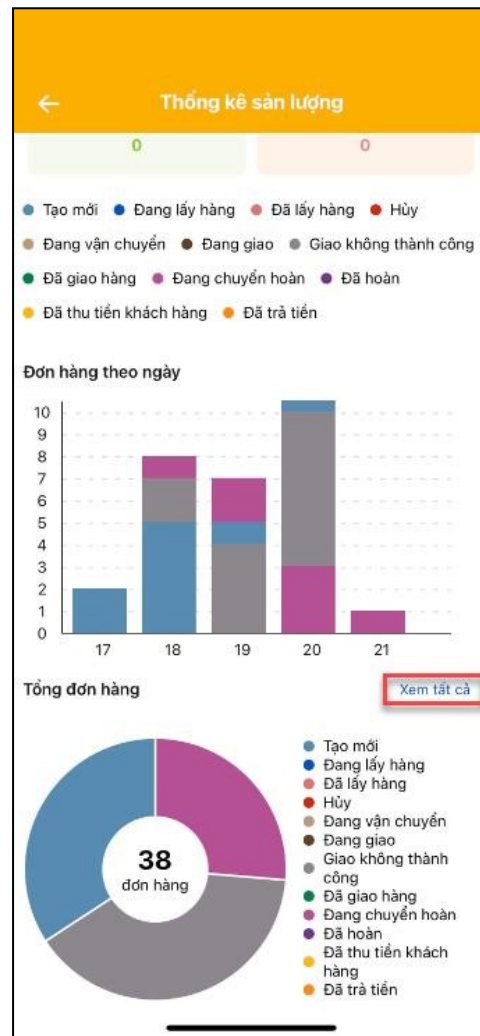
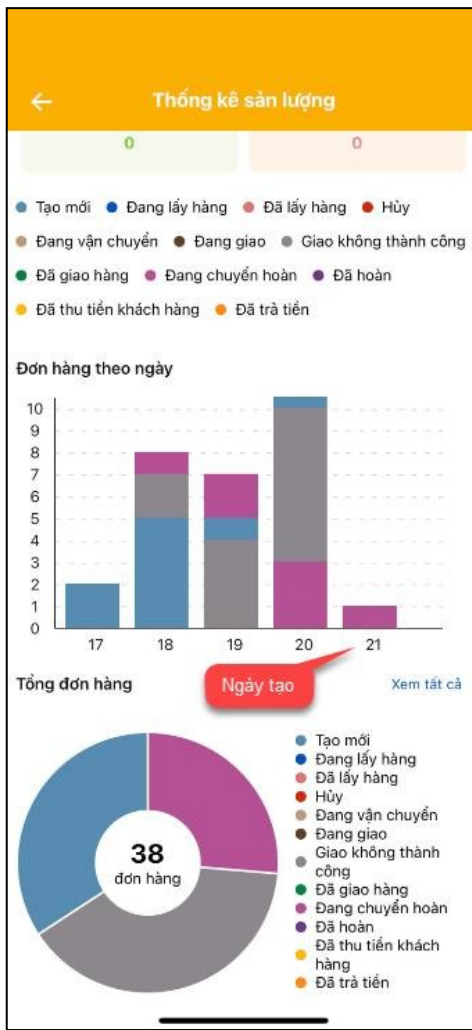
Hình 1: Màn hình Trang chủ



Hình 2: Màn hình Tiện ích

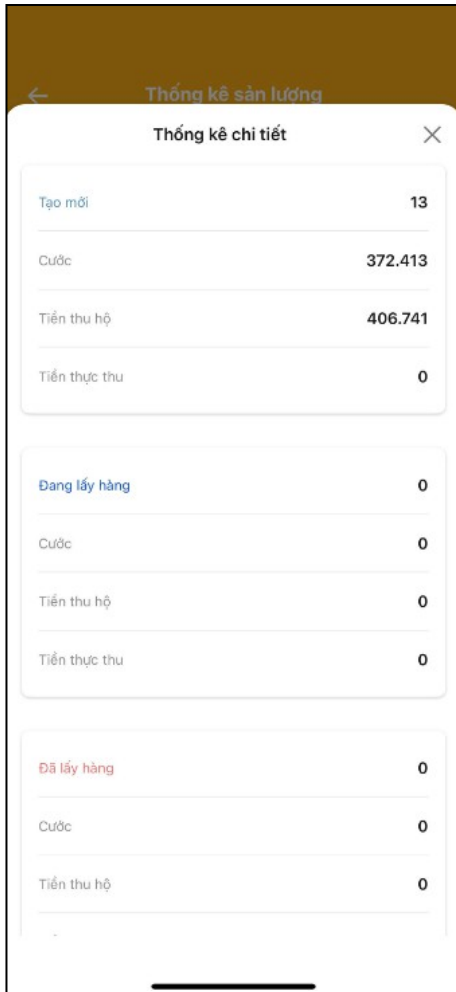
	<p>Đơn hàng theo ngày</p> <table border="1"> <thead> <tr> <th>Ngày</th> <th>Tạo mới</th> <th>Đang lấy hàng</th> <th>Đã lấy hàng</th> <th>Hủy</th> <th>Đang vận chuyển</th> <th>Đang giao</th> <th>Giao không thành công</th> <th>Đã giao hàng</th> <th>Đang chuyển hoàn</th> <th>Đã hoàn</th> <th>Đã thu tiền khách hàng</th> <th>Đã trả tiền</th> </tr> </thead> <tbody> <tr> <td>13</td> <td>0</td> <td>0</td> <td>0</td> <td>0</td> <td>0</td> <td>0</td> <td>0</td> <td>0</td> <td>3</td> <td>0</td> <td>0</td> <td>0</td> </tr> <tr> <td>14</td> <td>0</td> <td>1</td> <td>0</td> <td>0</td> <td>0</td> <td>0</td> <td>0</td> <td>0</td> <td>0</td> <td>0</td> <td>0</td> <td>0</td> </tr> <tr> <td>17</td> <td>0</td> <td>2</td> <td>0</td> <td>0</td> <td>0</td> <td>0</td> <td>0</td> <td>0</td> <td>0</td> <td>0</td> <td>0</td> <td>0</td> </tr> <tr> <td>18</td> <td>0</td> <td>5</td> <td>0</td> <td>0</td> <td>0</td> <td>0</td> <td>0</td> <td>0</td> <td>0</td> <td>0</td> <td>0</td> <td>0</td> </tr> <tr> <td>19</td> <td>0</td> <td>0</td> <td>0</td> <td>0</td> <td>0</td> <td>0</td> <td>0</td> <td>0</td> <td>0</td> <td>0</td> <td>0</td> <td>0</td> </tr> </tbody> </table> <p>Tổng đơn hàng</p> <table border="1"> <thead> <tr> <th>Trạng thái</th> <th>Số lượng</th> </tr> </thead> <tbody> <tr> <td>Tạo mới</td> <td>0</td> </tr> <tr> <td>Đang lấy hàng</td> <td>8</td> </tr> <tr> <td>Đã lấy hàng</td> <td>0</td> </tr> <tr> <td>Hủy</td> <td>0</td> </tr> <tr> <td>Đang vận chuyển</td> <td>0</td> </tr> </tbody> </table>	Ngày	Tạo mới	Đang lấy hàng	Đã lấy hàng	Hủy	Đang vận chuyển	Đang giao	Giao không thành công	Đã giao hàng	Đang chuyển hoàn	Đã hoàn	Đã thu tiền khách hàng	Đã trả tiền	13	0	0	0	0	0	0	0	0	3	0	0	0	14	0	1	0	0	0	0	0	0	0	0	0	0	17	0	2	0	0	0	0	0	0	0	0	0	0	18	0	5	0	0	0	0	0	0	0	0	0	0	19	0	0	0	0	0	0	0	0	0	0	0	0	Trạng thái	Số lượng	Tạo mới	0	Đang lấy hàng	8	Đã lấy hàng	0	Hủy	0	Đang vận chuyển	0
Ngày	Tạo mới	Đang lấy hàng	Đã lấy hàng	Hủy	Đang vận chuyển	Đang giao	Giao không thành công	Đã giao hàng	Đang chuyển hoàn	Đã hoàn	Đã thu tiền khách hàng	Đã trả tiền																																																																															
13	0	0	0	0	0	0	0	0	3	0	0	0																																																																															
14	0	1	0	0	0	0	0	0	0	0	0	0																																																																															
17	0	2	0	0	0	0	0	0	0	0	0	0																																																																															
18	0	5	0	0	0	0	0	0	0	0	0	0																																																																															
19	0	0	0	0	0	0	0	0	0	0	0	0																																																																															
Trạng thái	Số lượng																																																																																										
Tạo mới	0																																																																																										
Đang lấy hàng	8																																																																																										
Đã lấy hàng	0																																																																																										
Hủy	0																																																																																										
Đang vận chuyển	0																																																																																										
<p>Bước 3: Người sử dụng chọn tham số thống kê theo Chi nhánh, Tài khoản hoặc Ngày tạo.</p> <p>Sau khi chọn tham số, hệ thống tính toán và hiển thị dữ liệu thống kê tương ứng dưới dạng biểu đồ cột và biểu đồ tròn.</p>	<p>Bước 4 : Chọn “Xem chi tiết” để xem chi tiết thống kê số lượng đơn hàng, tiền cước và tiền thu hộ trong khoảng thời gian được chọn</p>																																																																																										

Hình 3: Màn hình Thống kê sản lượng



Hình 4: Màn hình Thống kê sản lượng

Bước 5: Màn hình Chi tiết thống kê số lượng đơn hàng, tiền cước và tiền thu hộ trong khoảng thời gian được chọn



Hình 6: Màn hình Chi tiết thống kê

